

Drehrahmen für Türen

mit Montagerahmen **unten offen**

Darstellung: Außen-Montage-Blendrahmen (AMB)

Empfehlung

**flächenbündige und
flächenversetzte Türen**

mit flacher Bodenschwelle

Variante

DT4/6.AMB

Auf Wunsch Drehrahmen mit **Türschließer**
(Zusatzausstattungen, Seite 37).

Preisgestaltung

Drehrahmen für Türen Preisliste 6

Seite 9

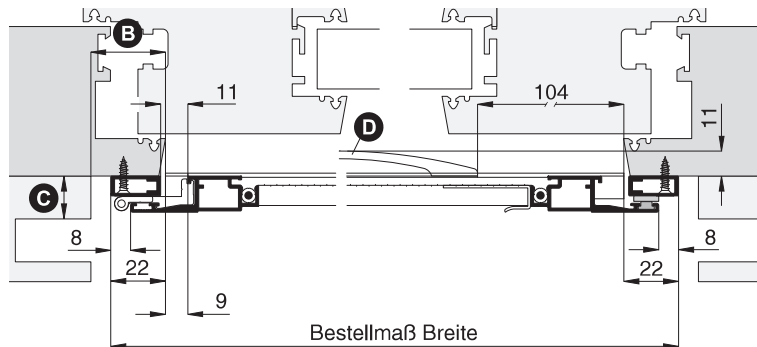
Bestellmaße

Breite = lichte Breite Türblendrahmen + 44 mm
Höhe = Bodenauflage bis Lichte Türblendrahmen oben + 22 mm

Öffnungsrichtung = links oder rechts
↑ Ansicht außen ↑

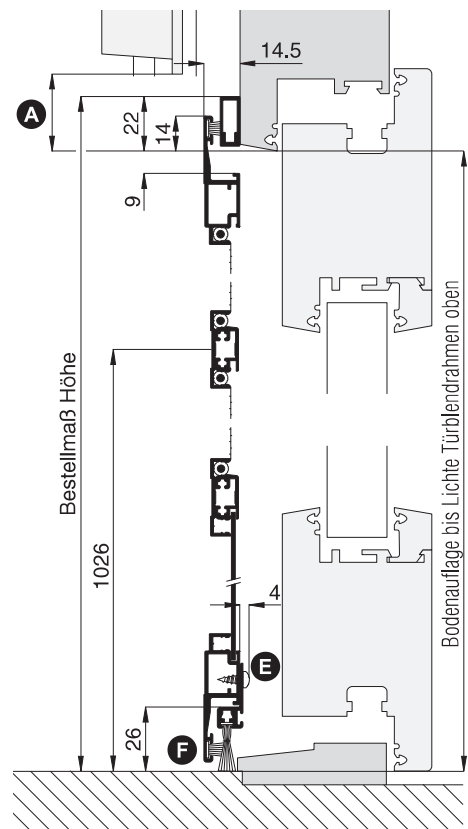
Horizontalschnitt

M 1:3



Vertikalschnitt

M 1:3



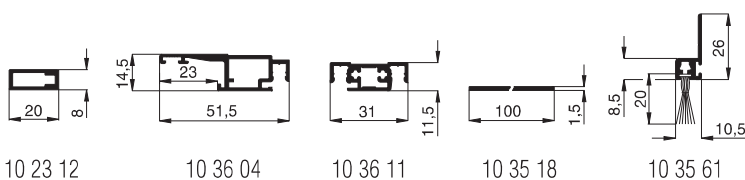
Worauf Sie unbedingt achten sollten

alternativ

A	Durchgang bei hochgezogenem Rollladen mind. 17 mm	Pendeltür
B	Drehrahmenauflagefläche seitlich auf Bandseite mind. 27 mm	Bestellmaß Breite verringern oder Pendeltür
C	Abstand der Rolladenführung zum Blendrahmen mind. 15 mm	DT4/16, Seite 33
D	darauf achten, dass der Bügelgriff nicht am Türflügel anstößt	Bügelgriff versetzen (Maß angeben), oder Griffsporse 10 34 13 verwenden
E	h-Profil (1,5 mm) und Befestigungsschraube (2,5 mm) stehen ins Lichte	
F	auf Fußmatte oder ansteigenden Boden achten	Pendeltür

verwendete Profile mit Standardbürstendichtung

M 1:3



3-D Ansicht von außen

